



Official Results

Championnats de France Elite

Vaujany, France

Du 12 au 15 décembre 2013





1	Front Page			
2	Content			
3	List of Officials			
4	List of Coaches			
5	Program			
6	List of Competitors	Dames		
7	Qualifying Schedule	Dames		
8	Results	Dames	500	Finale
9	Distance Classification	Dames	500	
10	Results	Dames	1500	Finale
11	Distance Classification	Dames	1500	
12	Results	Dames	1000	Finale
13	Distance Classification	Dames	1000	
14	Results	Dames	15SF	Super Finale
15	Distance Classification	Dames	15SF	
16	General Classification	Dames		
17	Relay Participants	Dames		
18	List of Competitors	Hommes		
19	Qualifying Schedule	Hommes		
20	Results	Hommes	500	Séries Demi Finale Finale
21	Distance Classification	Hommes	500	
22	Results	Hommes	1500	Séries Finale
23	Distance Classification	Hommes	1500	
24	Results	Hommes	1000	Séries Demi Finale Finale
25	Distance Classification	Hommes	1000	
26	Results	Hommes	3000	Super Finale
27	Distance Classification	Hommes	3000	
28	General Classification	Hommes		
29	Relay Participants	Hommes		
30	List of Infringements			





Officiels

Org. Comm.	
Organisation	Michel Loscos
Organisation	Michel Prigent
Chief Official	
Juge Arbitre	Bernard Faure
Competitor Steward	Stephane Larriere
Starter	Philippe Glauda
Starter	Olivier Combescot Lepere
Official	
Juge assistant	Alain Jeanne
Juge assistant	Jean Claude Herve
Juge assistant	Bruno Loscos
Juge assistant	Anthony Larere
Competitor Steward	Jean Paul Delamarre
Heat Box	Marie-therese Paglia-faure
Juge d'Arrivée	Mikael Monvoisin
Compte Tour	Michel Prigent
Compte Tour	Michèle Retacchi
Speaker	Philippe Join-lambert
PHOTO Finish	Finish Photo
PHOTO Finish	Finish Photo
Track Steward	David Curtet
Track Steward	Mathias Courteville





Coaches et Teamleaders

France			
Meline	Francois	Coach	ASMB
Retacchi	Michele	Team Leader	ASMB
Audemard	Murielle	Coach	CGALE
Beauchamp	Corinne	Team Leader	CVGH
Beauchamp	Xavier	Coach	CVGH
Gass	Ghislain	Coach	RPV
Gass	Ghislain	Team Leader	RPV





Programme

December 12, 2013

18:05 *Entraînement*

19:35 *Fin*

The program is tentative and subject to change. Starting times will follow the flow of the competition.





Programme

December 13, 2013

16:45	<i>Echauffement , Hommes</i>			
17:00	<i>Réf. Glace</i>			
19:30	Hommes	500 mètres	Séries	1 - 4
19:42	<i>Echauffement , Dames</i>			
19:48	<i>Glace (piste)</i>			
20:03	Hommes	500 mètres	Demi Finale	5 - 6
20:09	<i>Glace (piste)</i>			
20:24	Dames	500 mètres	Finale	7
20:29	Hommes	500 mètres	Finale	8 - 9
20:37	<i>Fin</i>			

The program is tentative and subject to change. Starting times will follow the flow of the competition.





Programme

December 14, 2013

12:15	<i>Echauffement , Hommes</i>			
12:25	<i>Réf. Glace</i>			
14:15	Hommes	1500 mètres	Séries	10 - 12
14:30	<i>Glace (piste)</i>			
14:50	Hommes	1500 mètres	Finale	13 - 14
15:02	Dames	1500 mètres	Finale	15
15:08	<i>Glace (piste)</i>			
15:23	Hommes	1000 mètres	Séries	16 - 19
15:39	<i>Réf. Glace</i>			
18:55	Hommes	1000 mètres	Demi Finale	20 - 21
19:03	<i>Glace (piste)</i>			
19:18	Dames	1000 mètres	Finale	22
19:23	Hommes	1000 mètres	Finale	23 - 24
19:33	<i>Glace (piste)</i>			
19:48	Dames	1500 m SF	Super Finale	25
19:54	Hommes	3000 M SF	Super Finale	26
20:01	<i>Fin</i>			

The program is tentative and subject to change. Starting times will follow the flow of the competition.





Participants

Dames

21	Pierron	Veronique	RPV	FRA	STFRA22207198901
22	Monvoisin	Aurelie	USF	FRA	STFRA22512199701
23	Huot-marchand	Tifany	ASMB	FRA	STFRA21005199402
24	Milesi	Louise	SIDB	FRA	STFRA21706199701
25	Guillermin	Charlotte	CVGH	FRA	STFRA21606199801





Qualification

Dames (5 competitors)

December 13, 2013

20:24 7 1 Finale 500

December 14, 2013

15:02 15 1 Finale 1500

19:18 22 1 Finale 1000 ————— qualify for Super Finale 15SF Groupe 1

19:48 25 1 Super Finale 15SF

500

Finale

A (1)

1500

Finale

A (1)

1000

Finale

A (1)





Finale 500 mètres Dames

Race 7, Groupe 1 (1 of 1)

<i>Fin</i>	<i>Nr</i>	<i>Name</i>	<i>Abr</i>	<i>Nat</i>	<i>Time</i>	<i>Pnts</i>	<i>>></i>
1	21	Veronique Pierron	RPV	FRA	--	34	
2	23	Tifany Huot-marchand	ASMB	FRA	--	21	
3	22	Aurelie Monvoisin	USF	FRA	--	13	
4	24	Louise Milesi	SIDB	FRA	--	8	
5	25	Charlotte Guillermin	CVGH	FRA	--	5	





Classement par Distance 500 mètres Dames

Rank	#	Name	Team	ISU	Fin		Time
Finale Groupe 1							
1	21	Veronique Pierron	RPV	FRA	1	1	0.000
2	23	Tifany Huot-marchand	ASMB	FRA	2	2	0.000
3	22	Aurelie Monvoisin	USF	FRA	3	3	0.000
4	24	Louise Milesi	SIDB	FRA	4	4	0.000
5	25	Charlotte Guillermin	CVGH	FRA	5	5	0.000





Finale 1500 mètres Dames

Race 15, Groupe 1 (1 of 1)

<i>Fin</i>	<i>Nr</i>	<i>Name</i>	<i>Abr</i>	<i>Nat</i>	<i>Time</i>	<i>Pnts</i>	>>
1	21	Veronique Pierron	RPV	FRA	2:38.138	34	
2	23	Tifany Huot-marchand	ASMB	FRA	2:40.125	21	
3	22	Aurelie Monvoisin	USF	FRA	2:40.341	13	
4	24	Louise Milesi	SIDB	FRA	2:46.026	8	
5	25	Charlotte Guillermin	CVGH	FRA	2:47.067	5	





Classement par Distance 1500 mètres Dames

Rank	#	Name	Team	ISU	Fin		Time
Finale Groupe 1							
1	21	Veronique Pierron	RPV	FRA	1	1	2:38.138
2	23	Tifany Huot-marchand	ASMB	FRA	2	2	2:40.125
3	22	Aurelie Monvoisin	USF	FRA	3	3	2:40.341
4	24	Louise Milesi	SIDB	FRA	4	4	2:46.026
5	25	Charlotte Guillermin	CVGH	FRA	5	5	2:47.067





Finale 1000 mètres Dames

Race 22, Groupe 1 (1 of 1)

<i>Fin</i>	<i>Nr</i>	<i>Name</i>	<i>Abr</i>	<i>Nat</i>	<i>Time</i>	<i>Pnts</i>	>>
1	21	Veronique Pierron	RPV	FRA	1:43.285	34	
2	22	Aurelie Monvoisin	USF	FRA	1:44.281	21	
3	23	Tifany Huot-marchand	ASMB	FRA	1:44.354	13	
4	24	Louise Milesi	SIDB	FRA	1:46.238	8	
5	25	Charlotte Guillermin	CVGH	FRA	1:49.629	5	





Classement par Distance 1000 mètres Dames

Rank	#	Name	Team	ISU	Fin		Time
Finale Groupe 1							
1	21	Veronique Pierron	RPV	FRA	1	1	1:43.285
2	22	Aurelie Monvoisin	USF	FRA	2	2	1:44.281
3	23	Tifany Huot-marchand	ASMB	FRA	3	3	1:44.354
4	24	Louise Milesi	SIDB	FRA	4	4	1:46.238
5	25	Charlotte Guillermin	CVGH	FRA	5	5	1:49.629





Super Finale 1500 m SF Dames

Race 25, Groupe 1 (1 of 1)

<i>Fin</i>	<i>Nr</i>	<i>Name</i>	<i>Abr</i>	<i>Nat</i>	<i>Time</i>	<i>Pnts</i>	>>
1	21	Veronique Pierron	RPV	FRA	--	34	
2	23	Tifany Huot-marchand	ASMB	FRA	--	21	
3	22	Aurelie Monvoisin	USF	FRA	--	13	
4	24	Louise Milesi	SIDB	FRA	--	8	
5	25	Charlotte Guillermin	CVGH	FRA	--	5	





Classement par Distance 1500 m SF Dames

Rank	#	Name	Team	ISU	Fin		Time
Super Finale Groupe 1							
1	21	Veronique Pierron	RPV	FRA	1	1	0.000
2	23	Tifany Huot-marchand	ASMB	FRA	2	2	0.000
3	22	Aurelie Monvoisin	USF	FRA	3	3	0.000
4	24	Louise Milesi	SIDB	FRA	4	4	0.000
5	25	Charlotte Guillermin	CVGH	FRA	5	5	0.000





Classement Général Dames

Rank	#	Name	Team	ISU	FP	CDR	time	
1	21	Veronique Pierron	RPV	FRA	136	4	1-1-1-1	2:38.138
2	23	Tifany Huot-marchand	ASMB	FRA	76	9	2-2-3-2	2:40.125
3	22	Aurelie Monvoisin	USF	FRA	60	11	3-3-2-3	2:40.341
4	24	Louise Milesi	SIDB	FRA	32	16	4-4-4-4	2:46.026
5	25	Charlotte Guillermin	CVGH	FRA	20	20	5-5-5-5	2:47.067





Participants

Hommes

1	Fauconnet	Thibaut	SIDB	FRA	STFRA12304198501
2	Lepape	Sebastien	CVGH	FRA	STFRA10407199101
3	Chataignier	Maxime	SIDB	FRA	STFRA11509198801
4	Masson	Jeremy	OGCA	FRA	STFRA10610198701
5	Jeanne	Vincent	CVGH	FRA	STFRA13105199101
6	Meline	Thibaut	ASMB	FRA	STFRA10510199001
7	Martinez	Yoann	OGCA	FRA	STFRA11610199601
8	Beauchamp	Paul	CVGH	FRA	STFRA11506199501
9	Navarro	Tristan	RPV	FRA	STFRA10612199601
10	Meline	Thomas	ASMB	FRA	STFRA10202199301
11	Fercoq	Quentin	CVGH	FRA	STFRA10503199901
12	Catoire	Corentin	RPV	FRA	STFRA13008199401
13	Glauda	Cedric	OGCA	FRA	STFRA10210199501
14	Airieau	Ulysse	CGALE	FRA	STFRA12204199501




Qualification
Hommes

(14 competitors)

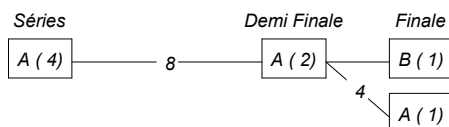
December 13, 2013

19:30	1 - 4	4	Séries	500	4x1+4x2	qualify for Demi Finale 500 Groupe 1
20:03	5 - 6	2	Demi Finale	500	2x1+2x2	qualify for Finale 500 Groupe 1 others continue in Finale 500 Groupe 2
20:29	8	1	Finale	500		
20:33	9	1	Finale	500		

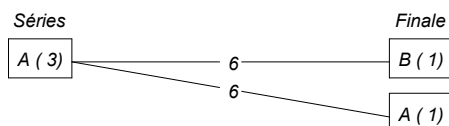
December 14, 2013

14:15	10 - 12	3	Séries	1500	3x1+3x2	qualify for Finale 1500 Groupe 1 next 6 continue in Finale 1500 Groupe 2
14:50	13	1	Finale	1500		
14:56	14	1	Finale	1500		
15:23	16 - 19	4	Séries	1000	4x1+4x2	qualify for Demi Finale 1000 Groupe 1
18:55	20 - 21	2	Demi Finale	1000	2x1+2x2	qualify for Finale 1000 Groupe 1 others continue in Finale 1000 Groupe 2
19:23	23	1	Finale	1000		
19:28	24	1	Finale	1000		
19:54	26	1	Super Finale	3000		qualify for Super Finale 3000 Groupe 1

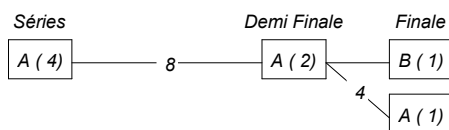
500



1500



1000




Séries 500 mètres Hommes

Race 1, Groupe 1 (1 of 4)

Fin	Nr	Name	Abr	Nat	Time	Pnts	>>
1	3	Maxime Chataignier	SIDB	FRA	43.105		Q
2	6	Thibaut Meline	ASMB	FRA	44.178		Q
3	13	Cedric Glauda	OGCA	FRA	47.026		
4	11	Quentin Fercocq	CVGH	FRA	1:00.887		

Race 2, Groupe 1 (2 of 4)

Fin	Nr	Name	Abr	Nat	Time	Pnts	>>
1	1	Thibaut Fauconnet	SIDB	FRA	43.447		Q
2	8	Paul Beauchamp	CVGH	FRA	43.526		Q
3	9	Tristan Navarro	RPV	FRA	44.338		

Race 3, Groupe 1 (3 of 4)

Fin	Nr	Name	Abr	Nat	Time	Pnts	>>
1	2	Sebastien Lepape	CVGH	FRA	42.621		Q
2	7	Yoann Martinez	OGCA	FRA	44.847		Q
3	10	Thomas Meline	ASMB	FRA	45.293		

Race 4, Groupe 1 (4 of 4)

Fin	Nr	Name	Abr	Nat	Time	Pnts	>>
1	4	Jeremy Masson	OGCA	FRA	--		Q
2	5	Vincent Jeanne	CVGH	FRA	--		Q
3	12	Corentin Catoire	RPV	FRA	--		
4	14	Ulysse Airieau	CGALE	FRA	--		

Demi Finale 500 mètres Hommes

Race 5, Groupe 1 (1 of 2)

Fin	Nr	Name	Abr	Nat	Time	Pnts	>>
1	1	Thibaut Fauconnet	SIDB	FRA	43.145		Q
2	3	Maxime Chataignier	SIDB	FRA	43.424		Q
3	5	Vincent Jeanne	CVGH	FRA	43.448		
4	6	Thibaut Meline	ASMB	FRA	45.002		

Race 6, Groupe 1 (2 of 2)

Fin	Nr	Name	Abr	Nat	Time	Pnts	>>
1	2	Sebastien Lepape	CVGH	FRA	42.033		Q
2	4	Jeremy Masson	OGCA	FRA	42.807		Q
3	8	Paul Beauchamp	CVGH	FRA	43.398		
4	7	Yoann Martinez	OGCA	FRA	44.432		

Finale 500 mètres Hommes

Race 8, Groupe 2 (1 of 1)

Fin	Nr	Name	Abr	Nat	Time	Pnts	>>
1	5	Vincent Jeanne	CVGH	FRA	43.505		
2	8	Paul Beauchamp	CVGH	FRA	43.756		
3	6	Thibaut Meline	ASMB	FRA	44.003		
4	7	Yoann Martinez	OGCA	FRA	44.203		





Finale 500 mètres Hommes (continued)

Race 9, Groupe 1 (1 of 1)

<i>Fin</i>	<i>Nr</i>	<i>Name</i>	<i>Abr</i>	<i>Nat</i>	<i>Time</i>	<i>Pnts</i>	>>
1	2	Sebastien Lepape	CVGH	FRA	42.329	34	
2	1	Thibaut Fauconnet	SIDB	FRA	42.455	21	
3	3	Maxime Chataignier	SIDB	FRA	42.546	13	
4	4	Jeremy Masson	OGCA	FRA	43.538	8	





Classement par Distance 500 mètres Hommes

Rank	#	Name	Team	ISU	Fin		Time
Finale Groupe 1							
1	2	Sebastien Lepape	CVGH	FRA	1	1-1-1	42.033
2	1	Thibaut Fauconnet	SIDB	FRA	2	2-1-1	42.455
3	3	Maxime Chataignier	SIDB	FRA	3	3-2-1	42.546
4	4	Jeremy Masson	OGCA	FRA	4	4-2-1	42.807
Finale Groupe 2							
5	5	Vincent Jeanne	CVGH	FRA	1	1-3-2	43.448
6	8	Paul Beauchamp	CVGH	FRA	2	2-3-2	43.398
7	6	Thibaut Meline	ASMB	FRA	3	3-4-2	44.003
8	7	Yoann Martinez	OGCA	FRA	4	4-4-2	44.203
Séries Groupe 1							
9	9	Tristan Navarro	RPV	FRA	3	3	44.338
10	10	Thomas Meline	ASMB	FRA	3	3	45.293
11	13	Cedric Glauda	OGCA	FRA	3	3	47.026
12	12	Corentin Catoire	RPV	FRA	3	3	0.000
13	11	Quentin Fercoq	CVGH	FRA	4	4	1:00.887
14	14	Ulysse Airieau	CGALE	FRA	4	4	0.000




Séries 1500 mètres Hommes
Race 10, Groupe 1 (1 of 3)

Fin	Nr	Name	Abr	Nat	Time	Pnts	>>
1	1	Thibaut Fauconnet	SIDB	FRA	2:21.522		Q
2	5	Vincent Jeanne	CVGH	FRA	2:21.774		Q
3	7	Yoann Martinez	OGCA	FRA	2:24.515		
4	10	Thomas Meline	ASMB	FRA	2:25.650		
5	12	Corentin Catoire	RPV	FRA	2:26.254		

Race 11, Groupe 1 (2 of 3)

Fin	Nr	Name	Abr	Nat	Time	Pnts	>>
1	3	Maxime Chataignier	SIDB	FRA	2:18.762		Q
2	4	Jeremy Masson	OGCA	FRA	2:20.127		Q
3	8	Paul Beauchamp	CVGH	FRA	2:22.067		
4	11	Quentin Fercoq	CVGH	FRA	2:22.688		
5	14	Ulysse Airieau	CGALE	FRA	2:28.092		

Race 12, Groupe 1 (3 of 3)

Fin	Nr	Name	Abr	Nat	Time	Pnts	>>
1	2	Sebastien Lepape	CVGH	FRA	2:29.496		Q
2	6	Thibaut Meline	ASMB	FRA	2:29.870		Q
3	13	Cedric Glauda	OGCA	FRA	2:32.525		
p	9	Tristan Navarro	RPV	FRA	--		penalty

Finale 1500 mètres Hommes
Race 13, Groupe 2 (1 of 1)

Fin	Nr	Name	Abr	Nat	Time	Pnts	>>
1	7	Yoann Martinez	OGCA	FRA	2:26.303		
2	8	Paul Beauchamp	CVGH	FRA	2:26.560		
3	11	Quentin Fercoq	CVGH	FRA	2:26.679		
4	10	Thomas Meline	ASMB	FRA	2:26.941		
5	13	Cedric Glauda	OGCA	FRA	2:28.222		
6	12	Corentin Catoire	RPV	FRA	2:29.742		

Race 14, Groupe 1 (1 of 1)

Fin	Nr	Name	Abr	Nat	Time	Pnts	>>
1	1	Thibaut Fauconnet	SIDB	FRA	2:21.914	34	
2	5	Vincent Jeanne	CVGH	FRA	2:22.257	21	
3	3	Maxime Chataignier	SIDB	FRA	2:22.501	13	
4	4	Jeremy Masson	OGCA	FRA	2:25.384	8	
5	6	Thibaut Meline	ASMB	FRA	2:27.376	5	
p	2	Sebastien Lepape	CVGH	FRA	--		penalty





Classement par Distance 1500 mètres Hommes

Rank	#	Name	Team	ISU	Fin		Time
Finale Groupe 1							
1	1	Thibaut Fauconnet	SIDB	FRA	1	1-1	2:21.522
2	5	Vincent Jeanne	CVGH	FRA	2	2-2	2:21.774
3	3	Maxime Chataignier	SIDB	FRA	3	3-1	2:18.762
4	4	Jeremy Masson	OGCA	FRA	4	4-2	2:20.127
5	6	Thibaut Meline	ASMB	FRA	5	5-2	2:27.376
6	2	Sebastien Lepape	CVGH	FRA	P	P-1	2:29.496
Finale Groupe 2							
7	7	Yoann Martinez	OGCA	FRA	1	1-3	2:24.515
8	8	Paul Beauchamp	CVGH	FRA	2	2-3	2:22.067
9	11	Quentin Fercoq	CVGH	FRA	3	3-4	2:22.688
10	10	Thomas Meline	ASMB	FRA	4	4-4	2:25.650
11	13	Cedric Glauda	OGCA	FRA	5	5-3	2:28.222
12	12	Corentin Catoire	RPV	FRA	6	6-5	2:26.254
Séries Groupe 1							
13	14	Ulysse Airieau	CGALE	FRA	5	5	2:28.092
	9	Tristan Navarro	RPV	FRA	P	P	0.000




Séries 1000 mètres Hommes

Race 16, Groupe 1 (1 of 4)

Fin	Nr	Name	Abr	Nat	Time	Pnts	>>
1	3	Maxime Chataignier	SIDB	FRA	1:47.413		Q
2	8	Paul Beauchamp	CVGH	FRA	1:47.721		Q
3	12	Corentin Catoire	RPV	FRA	1:48.490		

Race 17, Groupe 1 (2 of 4)

Fin	Nr	Name	Abr	Nat	Time	Pnts	>>
1	1	Thibaut Fauconnet	SIDB	FRA	1:31.713		Q
2	7	Yoann Martinez	OGCA	FRA	1:31.791		Q
3	6	Thibaut Meline	ASMB	FRA	1:31.800		
4	11	Quentin Fercoq	CVGH	FRA	1:33.699		

Race 18, Groupe 1 (3 of 4)

Fin	Nr	Name	Abr	Nat	Time	Pnts	>>
1	5	Vincent Jeanne	CVGH	FRA	1:29.708		Q
2	4	Jeremy Masson	OGCA	FRA	1:31.213		Q
3	10	Thomas Meline	ASMB	FRA	1:33.157		
4	14	Ulysse Airieau	CGALE	FRA	1:35.555		

Race 19, Groupe 1 (4 of 4)

Fin	Nr	Name	Abr	Nat	Time	Pnts	>>
1	2	Sebastien Lepape	CVGH	FRA	1:44.139		Q
2	9	Tristan Navarro	RPV	FRA	1:44.437		Q
3	13	Cedric Glauda	OGCA	FRA	1:45.463		

Demi Finale 1000 mètres Hommes

Race 20, Groupe 1 (1 of 2)

Fin	Nr	Name	Abr	Nat	Time	Pnts	>>
1	5	Vincent Jeanne	CVGH	FRA	1:32.330		Q
2	1	Thibaut Fauconnet	SIDB	FRA	1:32.536		Q
3	4	Jeremy Masson	OGCA	FRA	1:32.740		
4	9	Tristan Navarro	RPV	FRA	1:33.001		

Race 21, Groupe 1 (2 of 2)

Fin	Nr	Name	Abr	Nat	Time	Pnts	>>
1	2	Sebastien Lepape	CVGH	FRA	1:29.600		Q
2	3	Maxime Chataignier	SIDB	FRA	1:29.790		Q
3	8	Paul Beauchamp	CVGH	FRA	1:32.538		
4	7	Yoann Martinez	OGCA	FRA	1:32.698		

Finale 1000 mètres Hommes

Race 23, Groupe 2 (1 of 1)

Fin	Nr	Name	Abr	Nat	Time	Pnts	>>
1	4	Jeremy Masson	OGCA	FRA	1:30.392		
2	9	Tristan Navarro	RPV	FRA	1:30.735		
3	8	Paul Beauchamp	CVGH	FRA	1:32.268		
4	7	Yoann Martinez	OGCA	FRA	1:33.059		





Finale 1000 mètres Hommes (continued)

Race 24, Groupe 1 (1 of 1)

<i>Fin</i>	<i>Nr</i>	<i>Name</i>	<i>Abr</i>	<i>Nat</i>	<i>Time</i>	<i>Pnts</i>	>>
1	1	Thibaut Fauconnet	SIDB	FRA	1:28.628	34	
2	3	Maxime Chataignier	SIDB	FRA	1:28.682	21	
3	2	Sebastien Lepape	CVGH	FRA	1:28.720	13	
4	5	Vincent Jeanne	CVGH	FRA	1:28.863	8	





Classement par Distance 1000 mètres Hommes

Rank	#	Name	Team	ISU	Fin		Time
Finale Groupe 1							
1	1	Thibaut Fauconnet	SIDB	FRA	1	1-2-1	1:28.628
2	3	Maxime Chataignier	SIDB	FRA	2	2-2-1	1:28.682
3	2	Sebastien Lepape	CVGH	FRA	3	3-1-1	1:28.720
4	5	Vincent Jeanne	CVGH	FRA	4	4-1-1	1:28.863
Finale Groupe 2							
5	4	Jeremy Masson	OGCA	FRA	1	1-3-2	1:30.392
6	9	Tristan Navarro	RPV	FRA	2	2-4-2	1:30.735
7	8	Paul Beauchamp	CVGH	FRA	3	3-3-2	1:32.268
8	7	Yoann Martinez	OGCA	FRA	4	4-4-2	1:31.791
Séries Groupe 1							
9	6	Thibaut Meline	ASMB	FRA	3	3	1:31.800
10	10	Thomas Meline	ASMB	FRA	3	3	1:33.157
11	13	Cedric Glauda	OGCA	FRA	3	3	1:45.463
12	12	Corentin Catoire	RPV	FRA	3	3	1:48.490
13	11	Quentin Fercoq	CVGH	FRA	4	4	1:33.699
14	14	Ulysse Airieau	CGALE	FRA	4	4	1:35.555





Super Finale 3000 M SF Hommes

Race 26, Groupe 1 (1 of 1)

<i>Fin</i>	<i>Nr</i>	<i>Name</i>	<i>Abr</i>	<i>Nat</i>	<i>Time</i>	<i>Pnts</i>	>>
1	2	Sebastien Lepape	CVGH	FRA	4:46.411	34	
2	4	Jeremy Masson	OGCA	FRA	4:48.828	26	
3	3	Maxime Chataignier	SIDB	FRA	4:49.443	13	
4	1	Thibaut Fauconnet	SIDB	FRA	4:53.501	8	
5	5	Vincent Jeanne	CVGH	FRA	4:54.089	5	
6	6	Thibaut Meline	ASMB	FRA	5:12.920	3	





Classement par Distance 3000 M SF Hommes

Rank	#	Name	Team	ISU	Fin		Time
Super Finale Groupe 1							
1	2	Sebastien Lepape	CVGH	FRA	1	1	4:46.411
2	4	Jeremy Masson	OGCA	FRA	2	2	4:48.828
3	3	Maxime Chataignier	SIDB	FRA	3	3	4:49.443
4	1	Thibaut Fauconnet	SIDB	FRA	4	4	4:53.501
5	5	Vincent Jeanne	CVGH	FRA	5	5	4:54.089
6	6	Thibaut Meline	ASMB	FRA	6	6	5:12.920





Classement Général Hommes

Rank	#	Name	Team	ISU	FP	CDR	time	
1	1	Thibaut Fauconnet	SIDB	FRA	97	8	2-1-1-4	2:21.522
2	2	Sebastien Lepape	CVGH	FRA	81	11	1-6-3-1	2:29.496
3	3	Maxime Chataignier	SIDB	FRA	60	11	3-3-2-3	2:18.762
4	4	Jeremy Masson	OGCA	FRA	42	15	4-4-5-2	2:20.127
5	5	Vincent Jeanne	CVGH	FRA	34	16	5-2-4-5	2:21.774
6	6	Thibaut Meline	ASMB	FRA	8	27	7-5-9-6	2:27.376
7	8	Paul Beauchamp	CVGH	FRA		28	6-8-7-7	2:22.067
8	7	Yoann Martinez	OGCA	FRA		30	8-7-8-7	2:24.515
9	9	Tristan Navarro	RPV	FRA		37	9-15-6-7	0.000
10	10	Thomas Meline	ASMB	FRA		37	10-10-10-7	2:25.650
11	13	Cedric Glauda	OGCA	FRA		40	11-11-11-7	2:28.222
12	11	Quentin Fercoq	CVGH	FRA		42	13-9-13-7	2:22.688
13	12	Corentin Catoire	RPV	FRA		43	12-12-12-7	2:26.254
14	14	Ulysse Airieau	CGALE	FRA		48	14-13-14-7	2:28.092




Liste des infractions

Dames

21. Veronique Pierron	RPV	500	Finale	Groupe 1	NTE	4,5
		15SF	Super Finale	Groupe 1	NTE	13,5
22. Aurelie Monvoisin	USF	500	Finale	Groupe 1	NTE	4,5
		15SF	Super Finale	Groupe 1	NTE	13,5
23. Tiffany Huot-marchand	ASMB	500	Finale	Groupe 1	NTE	4,5
		15SF	Super Finale	Groupe 1	NTE	13,5
24. Louise Milesi	SIDB	500	Finale	Groupe 1	NTE	4,5
		15SF	Super Finale	Groupe 1	NTE	13,5
25. Charlotte Guillermin	CVGH	500	Finale	Groupe 1	NTE	4,5
		15SF	Super Finale	Groupe 1	NTE	13,5

Hommes

2. Sebastien Lepape	CVGH	1500	Finale	Groupe 1	Penalty	13,5
4. Jeremy Masson	OGCA	500	Séries	Groupe 1	NTE	4,5
5. Vincent Jeanne	CVGH	500	Séries	Groupe 1	NTE	4,5
9. Tristan Navarro	RPV	1500	Séries	Groupe 1	Penalty	3,0
12. Corentin Catoire	RPV	500	Séries	Groupe 1	NTE	4,5
14. Ulysse Airieau	CGALE	500	Séries	Groupe 1	NTE	4,5



